

# デッキロッドホルダー

## Deck Rod Holder

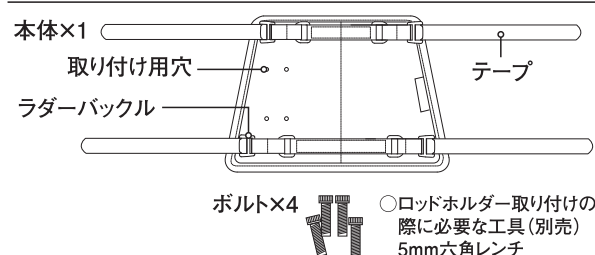
この度はお買いあげいただき、誠にありがとうございます。この取扱説明書（以下「本説明書」といいます）は本製品の正しい取扱方法を説明しています。ご使用の前に本説明書をよくお読みいただき、正しい使用方法をご確認ください。ただし、本説明書は本製品の基本的な使用方法を示すものです。安全な条件のもとで十分な練習を行い、正しい使用方法を習得してください。

なお、ご不明な点等ございましたら、販売店もしくは(株)モンベル カスタマー・サービスまでお問い合わせください。本説明書は大切に保管してください。

## ■ 特長

アルフェックで釣りを楽しむ際に、ロッドホルダー（別売）をデッキに取り付けるための台です。アルフェック艇のフロント及びリアデッキに取り付けでき、必要に応じて複数のロッドホルダーを取り付けることができます。

## ■ 各部の名称



## ■ 安全上の注意 必ずお読みください

**警告** 場合により人が死亡または重傷を負う可能性が想定される内容です。軽傷または物的損害が発生する頻度が高いことが想定される内容です。

○本製品はカヌー・カヤック用に設計されています。他の用途には使用しないでください。

**注意** 人が傷害を負ったり物的損害の発生が想定される内容です。

- 本製品は、アルフェック® 用として開発されています。したがって他社製品に装着された際のトラブルにつきましては弊社ならびに弊社ディーラーは一切の責任を負いかねますので、予めご了承ください。
- 間違っで装着した場合は本来の性能を発揮できないだけでなく、安全に漕ぐことが出来なくなることがあります。取り付け方法に従って装着してください。また再乗艇できるか必ず確認してください。
- 使用中にゆるみや不具合が生じていないかを時々確認してください。
- 強風時、波が高い時などフィールドの状況によっては危険になる場合があります。ご使用の際には注意してお使いください。
- 本製品はロッドなどの装備の流出を防ぐものではありません。
- 本製品の改造や分解などは絶対にしないでください。性能が損なわれ、充分に本来の性能が発揮できない恐れがあります。
- 使用前は毎回必ず点検をしてください。老朽化が認められる場合や損傷が認められたり、疑わしい場合は直ちに本製品の使用を中止してください。本来の性能が発揮できない恐れがあります。
- 正しいお手入れ方法、保管方法を守ってください。誤ったお手入れや保管方法を行うと、本来の性能を発揮できない恐れがあります。

## ■ 使用前の点検 使用にあたっては、毎回必ず次のことを確かめてください。異常が見られた場合は使用しないでください。

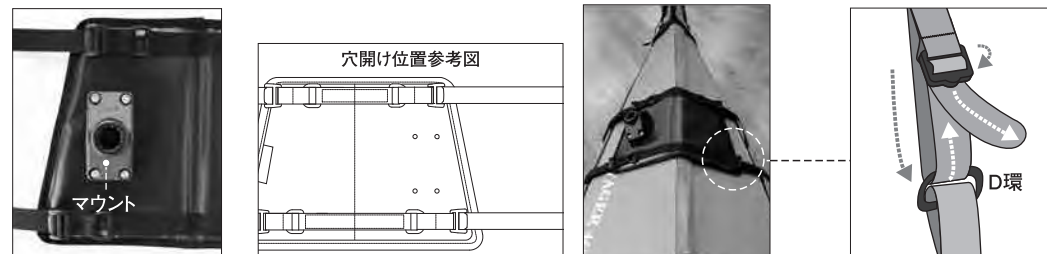
- ☐ 正しく取り付けられているか
- ☐ 生地にやぶれがないか

## ■ 使用方法

### ○ ロッドホルダー（別売）の取り付け方法

- ①ロッドホルダー（別売）を用意します。
  - ②ロッドホルダーのマウントを、本製品にあらかじめ開けてあるマウント取り付け用の穴にボルトで取り付けます。（使用工具:5mm六角レンチ・別売）
- ※取り付け用ボルトは本製品に付属しています。

出荷時にマウント取り付け穴が開いていない側にもロッドホルダーの取り付けができます。本製品内側のプラスチック板にはあらかじめロッドホルダーのマウント取り付け用の穴が開いています（下図参照）。表生地の上から手で触って、位置を確認し、カッターなどでφ6mmの穴を開けてから取り付けてください。その際のボルトは別売りとなります。下記までお問い合わせください。



取り付け可能なロッドホルダー（Scotty社製ロッドホルダー）については下記お問い合わせ先までお問い合わせください。

## ■ お手入れ方法

間違ったお手入れ方法や保管方法は本製品の寿命を縮めます。使用後や保管時は以下の点を参考にしてください。

○ご使用後は、真水で砂や汚れを洗い流してから陰干しをしてください。

## ■ 保管方法

- 保管場所は直射日光の当たらない風通しの良い場所を選んでください。
- 本製品を火のそばや暖房器具のそばなどの高温になる所に置かないでください。変形や損傷の原因になります。

## ■ アフターサービス

お買い求めいただきました本製品は万全を期して製造しておりますが、万一不備な点がございましたら、お問い合わせいただいた販売店、もしくは下記の弊社窓口までご連絡ください。

製造上の欠陥による不具合の場合は無償で交換させていただきます。なお、修理、交換等の要否につきましては、弊社の裁量にて判断させていただきます。

なお、以下のような原因での破損、不良につきましては保証いたしませんのでご了承ください。

- 本製品の誤った使用方法によるもの
- 間違ったお手入れ、保管方法、経年変化による素材劣化
- 乱暴な取り扱いによるもの
- その他、製造上の欠陥以外の原因によるもの

破損時は弊社にて診断をして、修理が可能な場合はご要望により有償にて修理をさせていただきます。

## ■ 仕様

品番：2351221

## ■ その他

本製品の仕様、デザインは予告なく変更されることがあります。また、重量などのスペックには誤差が生じる場合があります。



User's Manual

# Deck Rod Holder

## Deck Rod Holder

Thank you for purchasing this product. Before using, please carefully read this manual for instructions on the proper care and usage of this product.

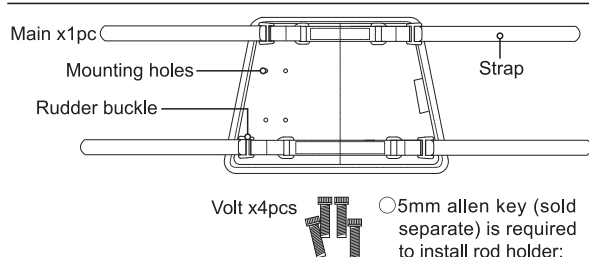
Please understand this manual only explains how to use the product and does not go into detail regarding using the product safely. You are personally responsible for learning the proper techniques and safety procedures for using this equipment.

If you have any questions regarding this product, please contact Montbell Customer Service or the store of original purchase. Keep this manual for future reference.

## Description

This product is designed to install rod holders (sold separate) onto the deck for fishing on ARFEQ kayaks. Installs onto both front and rear deck and can equip multiple rod holders.

## Components



## Safety Warnings! Please read carefully.

**⚠ WARNINGS!** Under certain conditions, use of this product can result in injury, death, or property damage.

○ Use ONLY on canoes and kayaks. Do NOT use this product for any other activity for which it is not designed.

**⚠ CAUTION!** Under certain conditions, use of this product can result in injury or property damage.

- This product was made for ARFEQ kayaks. Do NOT use this product for any other activity and kayak for which it was not designed.
- Improper installation can damage the product or impair functionality and paddling abilities. Follow instructions for proper installation and make sure the craft is safe to reboard.
- During use, periodically check for damage or loosening. Damage and loosening may negatively affect performance.
- Do NOT use this product during high winds and waves.
- This product does not prevent the rod from drifting away.
- Do NOT modify or alter this product. Improper modifications and alterations can damage the product and impair functionality.
- Prior to use, check the product's condition and stop using immediately if you notice any deterioration from age/use, damage or irregularities.
- Please follow recommended care and storage instructions. Improper care and storage can lead to decrease in performance.

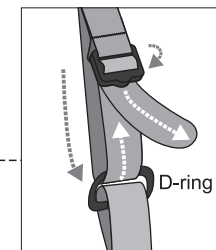
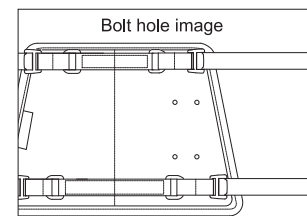
## Prior to use, inspect this product for:

- ☐ Installed properly
- ☐ Damage on fabric

## Directions

- Installing rod holder (sold separate) —
  - ① Prepare a rod holder (sold separate).
  - ② Install the mount of rod holder using bolts onto the mounting holes. Use 5mm allen key (sold separate).\*Mounting bolts are included.

You may install the rod holder onto the side without mounting holes. The product features pre-opened mounting holes on the back of the product (see Fig. below). Make sure to touch the outer fabric to located the pre-opened holes and use a cutter knife to open  $\phi 6\text{mm}$  hole. Bolts are not included.



For any inquires regarding compatible rod holders (Scotty rod holders), please contact below.

## Care

Improper care and storage can shorten the lifespan of this product. Follow the recommendations below to extend the lifespan of your product.

- Wash away stains and soiling with water. Avoid direct sunlight and allow to air dry in a cool, well ventilated area.

## Storage

- Store in a well ventilated, cool, dry place away from direct sunlight.
- To prevent deforming and damage, do NOT store near heat sources.

## Warranty

Montbell's warranty covers all defects in materials and workmanship to the original owner, for the lifetime of the product. If a product ever fails due to a manufacturing defect, Montbell will repair or replace the product at its discretion. This warranty does not cover damage(s) caused by accident, improper care, negligence, misuse, alterations or normal wear and tear. Damage(s) not covered under warranty will be repaired at a reasonable rate. If you would like to make a warranty inquiry, please contact Montbell Customer Service or the store of original purchase.

## Specs

Style : 2351221

All product specifications and design are subject to change without prior notice. Actual product specifications may vary.

mont-bell Co.,Ltd.

2-2-2 Shinmachi, Nishi-ku, Osaka 550-0013 JAPAN

www.montbell.com

44-2881-1808